


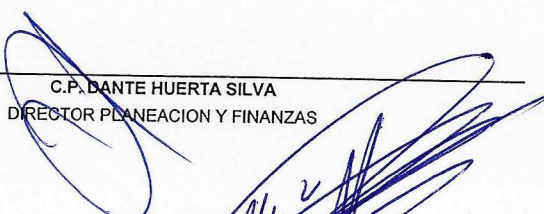



DIRECCION DE PENSIONES CIVILES DEL ESTADO
Flujo de Fondos
Del 1 de Enero al 31 de Marzo de 2024
(Cifras en Pesos)

Concepto	Estimado / Aprobado	Devengado	Recaudado / Pagado
Rubros de Ingresos			
Impuestos	4,621,885,000.00	1,269,262,145.17	1,079,459,857.53
Cuotas y Aportaciones de Seguridad Social	0.00	0.00	0.00
Contribuciones de Mejoras	2,015,722,700.00	499,436,432.10	414,454,847.60
Derechos	0.00	0.00	0.00
Productos	0.00	0.00	0.00
Aprovechamientos	0.00	0.00	0.00
Ingresos por Venta de Bienes, Prestación de Servicios y Otros Ingresos	0.00	0.00	0.00
Participaciones, Aportaciones, Convenios, Incentivos Derivados de la Colaboración Fiscal y Fondos Distintos de Aportaciones	2,606,162,300.00	769,825,713.07	665,005,009.93
Transferencias, Asignaciones, Subsidios y Subvenciones, y Pensiones y Jubilaciones	0.00	0.00	0.00
Ingresos Derivados de Financiamientos	0.00	0.00	0.00
Capítulos de Gasto			
Servicios Personales	4,621,885,000.00	1,215,358,164.48	1,124,774,109.07
Materiales y Suministros	95,383,062.00	25,754,588.78	23,006,005.91
Servicios Generales	3,159,000.00	370,657.39	370,657.39
Transferencias, Asignaciones, Subsidios y Otras Ayudas	2,086,621,185.00	530,422,948.50	530,182,137.50
Bienes Muebles, Inmuebles e Intangibles	2,105,192,853.00	551,233,939.37	485,859,236.90
Inversión Pública	1,528,900.00	452,973.37	452,973.37
Inversiones Financieras y Otras Provisiones	0.00	0.00	0.00
Participaciones y Aportaciones	330,000,000.00	107,123,057.07	84,903,098.00
Deuda Pública	0.00	0.00	0.00
Total de las operaciones	0.00	53,903,980.69	-45,314,251.54

Bajo protesta de decir verdad declaramos que los Estados Financieros y sus notas, son razonablemente correctos y son responsabilidad del emisor.


 LIC. PEDRO GUSTAVO VALENZUELA CANTELLANO
 DIRECTOR GENERAL


 C.P. DANTE HUERTA SILVA
 DIRECTOR PLANEACION Y FINANZAS


 MIFF Y C.P. MONICA PONCE DE LEON RIVERA
 SUBDIRECTORA DE CONTABILIDAD Y PRESUPUESTO